

[Les Toilettes : une pièce à vivre ?!](#)

Catégorie : [Pratique](#)

Publié par kat le 16-04-2007 22:40

Les Toilettes : une pièce à vivre ?!

Pour les MIClens, une pièce qui prend toute son importance dès les premiers temps de la maladie : Les Toilettes !!!

Cette pièce de la maison jusqu'alors sans réelle considération, devient avec les premiers symptômes de la maladie, un endroit que l'on redoute mais aussi que l'on apprécie de savoir proche et accueillant.

Nous y passons beaucoup de temps, c'est ce qui fait son importance et il est primordial de s'y sentir bien.

Pour cela, un relookage de cette pièce peut aider à dépasser ces longs moments pénibles.

D'abord la vue




Eh oui ! Des « pipi-room » accueillants s'apprécient tout d'abord par la vue ; La tapisserie horrible, le papier toilette rose bonbon, ce manque d'ambiance chaleureuse dans les toilettes était devenu un supplice de plus lors de mes passages fréquents aux « petits coins » ! L'avantage avec les murs des toilettes c'est qu'avec deux à trois rouleaux de tapisserie ou un pot de peinture, le tour est joué. De plus, comme « pièce test » c'est l'idéal, car petite donc facilement retouchable.

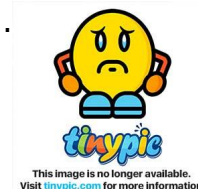
Et alors là, place à un seul mot d'ordre : « laisser libre cours à votre Imagination !! » 

Les cadres, les posters, les petits objets font la décoration de vos WC et par conséquent leur personnalité ! **Astuce :**

Il existe des peintures ardoise sur lesquelles on peut écrire à la craie comme sur un tableau. Pratique comme pense-bête vu qu'en général les WC c'est passage obligé !!!



L'abattant toilette, avec toutes les déclinaisons de décors qui existent, aide à renforcer « l'effet déco souhaité ». Il est souvent vendu avec la balayette et le support à papier toilette (dit aussi distributeur) qui s'accordent ce qui simplifie les recherches pour obtenir l'ambiance voulue. Le papier toilette de couleur qui s'harmonise avec le reste de la décoration donne la « touche Déco ».



Point de vue coût, de plus en plus de marques proposent des papiers de couleur à des prix abordables (surtout, vue la grande consommation que nous en faisons).

L'ameublement



Meubler sans être encombrant : Petite étagère, porte revues, sur-meuble pour mettre au dessus de la cuvette. Et voila, pleins de rangements qui vont pouvoir contenir tout le petit bazar ! Astuce : Utiliser des petits meubles devenus inutiles et décorer les en les peignant ou en les customisant selon vos envies et selon le thème donné à vos toilettes. **Le confort**

Partie primordiale du réaménagement de cette pièce ;
le confort ! Il peut se faire avec peu de choses :

- L'abattant des toilettes il en existe des molletonnés.

Drôle d'impression quand on s'assoie dessus puisque c'est comme s'asseoir sur un coussin, mais la sensation est géniale, et avec le temps que nous y passons cela peut se révéler très confortable en comparaison d'un abattant classique ! Objet que l'on trouve dans différents magasins discount.

- Les lingettes humidifiées peuvent s'avérer d'un grand confort en cas de passages fréquents et de fesses irritées.

Il existe aussi certaines marques qui proposent du papier toilette humide (Rénova, Kandoo).

Attention tout de même aux parfums qui peuvent être mis dans ces lingettes ou papiers car cela pourrait irriter davantage.


Les occupations

Pour essayer de détourner son esprit lors des moments difficiles (que je ne détaillerai pas ici pour le moment)

- La musique : une petite radio qui en plus pourra camoufler certains bruits gênants.
- La lecture : magazines et autres catalogues.

Kat ^o

Liens web



- <http://aupetitcoin.over-blog.com/>
- http://www.ciao.fr/Papier_toilette_40048_4 Vous trouverez ici des avis sur les papiers toilettes Lotus®, Moltonel®, Le Trèfle®...et même les marques de grande surface.
- http://www.renovaonline.net/portfolio_..._php?cat=5&pd=108?=FR
Rénova, marque de papier toilette :
- http://www.kidskandoo.com/fr_FR/home.do: kandoo, marque de lingettes
- <http://www.touslesprix.com/achat.html>